

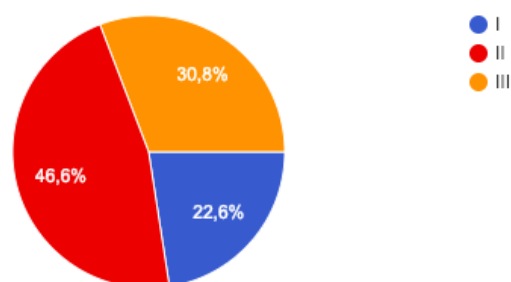
Relazione sul questionario 2018/19

Numero di risposte **133**, di cui

- 22,6 % del I anno
- 46,6 % del II anno
- 30,8 % del III anno

A quale anno sei iscritto?

133 risposte



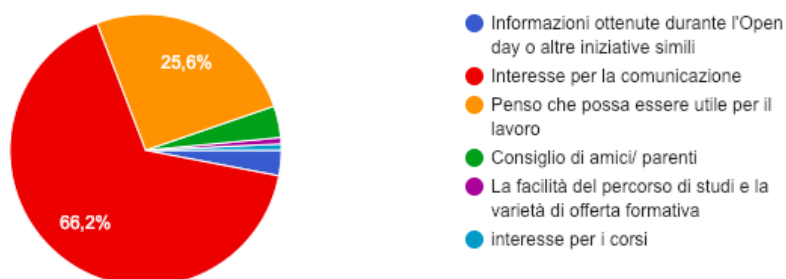
Complessivamente gli studenti hanno dichiarato come motivo che li ha indirizzati verso la scelta di questo CdS:

- Informazioni ottenute durante l'Open day o altre iniziative simili **3%**
- Interesse per la comunicazione **66,2%**
- Utilità rispetto alla possibilità di trovare un lavoro **25,6%**
- Altro **5,2%** (perlopiù consiglio di amici/ parenti)

Qual è il motivo che ti ha indirizzato verso la scelta di questo CdS?



133 risposte



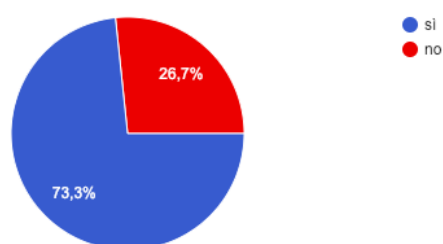
Situazione carriera – Studenti I anno

Numero totale di risposte: **30**

Il **73,3%** degli studenti del I anno ritiene di riuscire a ottenere i 60 CFU previsti per il primo anno entro l'appello di settembre.

Pensi di riuscire a ottenere i 60 CFU previsti per il primo anno entro l'appello di settembre?

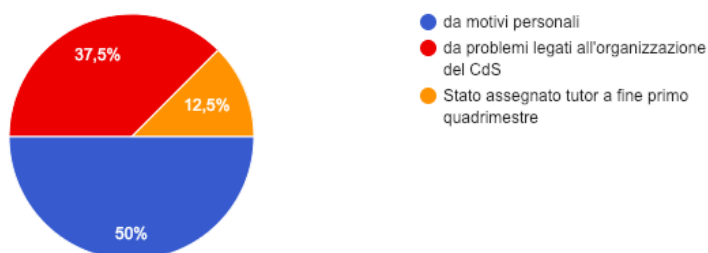
30 risposte



Il **26,7%** che teme di non riuscirci imputa tale situazione a motivi personali nella metà dei casi (**50%**); il **37,5%** (= 3 studenti) dichiara invece a problemi legati all'organizzazione del CdS. Uno studente (= **12,5%**) dichiara che il suo percorso è stato rallentato dai suoi impegni come tutor.

Se ritieni di non riuscirci, pensi che questo dipenda:

8 risposte



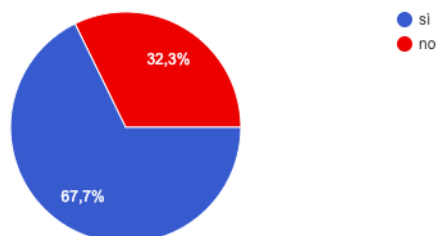
Situazione carriera – Studenti II anno

Numero totale di risposte: **62**

Il **67,7%** degli studenti del II anno dichiara di aver ottenuto i 60 CFU previsti per il primo anno entro l'appello di settembre.

Hai ottenuto i 60 CFU previsti per il primo anno entro l'appello di settembre?

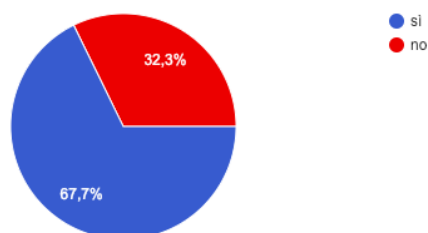
62 risposte



Ancora il **67,7%** (con incremento dei dati rispetto al 50% dello scorso anno) è fiducioso di riuscire a completare i 120 CFU previsti nel primo e secondo anno entro l'appello di settembre 2019.

Pensi di riuscire a completare i 120 CFU previsti nel primo e secondo anno entro l'appello di settembre?!

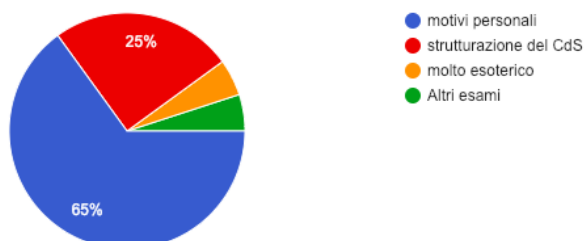
62 risposte



Diversamente da quanto accade per il I anno, più della metà degli studenti (**65%**) imputa a motivi personali il mancato raggiungimento del 120 CFU. Solo il **25%** ritiene che la causa del sia da imputare a problemi legati all'organizzazione del CdS.

Se ritieni di non riuscirci, pensi che questo dipenda:

20 risposte



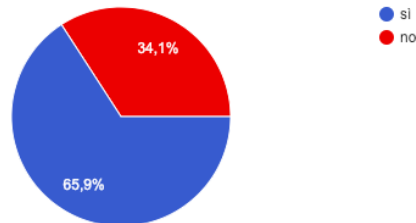
Situazione carriera – Studenti III anno

Numero totale di risposte: **41**

Il **65,9%** degli studenti del III anno pensa di riuscire a laurearsi nei tempi regolari.

Pensi di riuscire a laurearti nei tempi regolari?

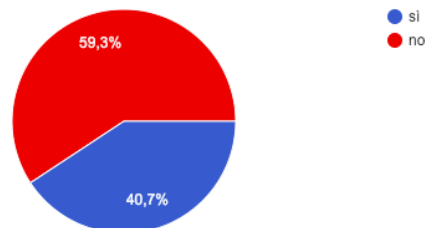
41 risposte



Di questi il **40,7%** ha già concordato un elaborato finale o comunque ha individuato un docente relatore.

Hai già concordato con un docente un elaborato finale o comunque hai individuato un docente relatore?

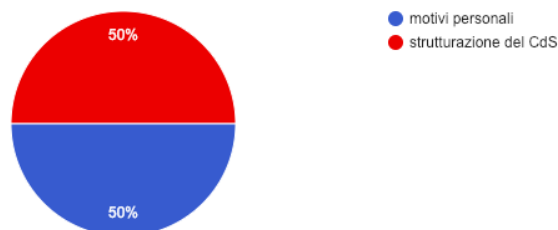
27 risposte



Il **34,1%** degli studenti che non pensa di riuscire a laurearsi nei tempi regolari adduce per la metà motivi personali e per l'altra metà problemi legati all'organizzazione del CdS.

Per quale motivo pensi di non riuscire a laurearti nei tempi regolari?

14 risposte



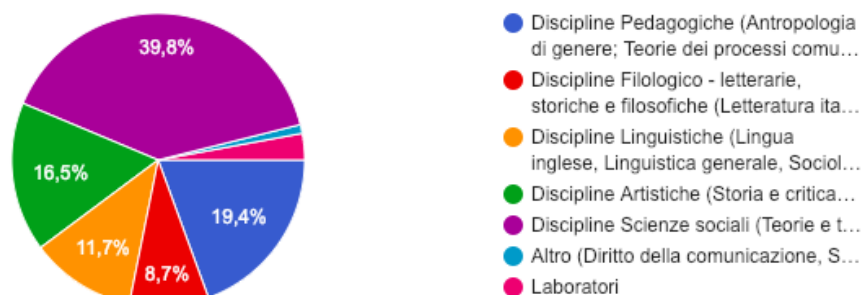
Insegnamenti

Domanda limitata agli studenti di II e III anno; n. di risposte: 103

Il **39,8 %** degli studenti ha mostrato maggiore interesse per le discipline delle Scienze sociali¹ (“Teorie e tecniche della comunicazione”, “Lingua, cultura e mass media”), seguite dalle discipline pedagogiche (**19,4%**: Antropologia di genere, Teorie dei processi comunicativi e formativi, Storia dei processi comunicativi e formativi), da quelle artistiche (**16,5%**: Storia e critica del cinema, Storia del teatro e dello spettacolo), linguistiche (**11,7%**: Lingua inglese, Linguistica generale, Sociolinguistica italiana, Storia della lingua italiana, Lingua e comunicazione), filologiche-letterarie, storiche e filosofiche (**8,7%**: Letteratura italiana, Estetica, Storia contemporanea, Geografia della comunicazione).

Quali discipline studiate nel corso dei primi due anni ti hanno maggiormente interessato?

103 risposte

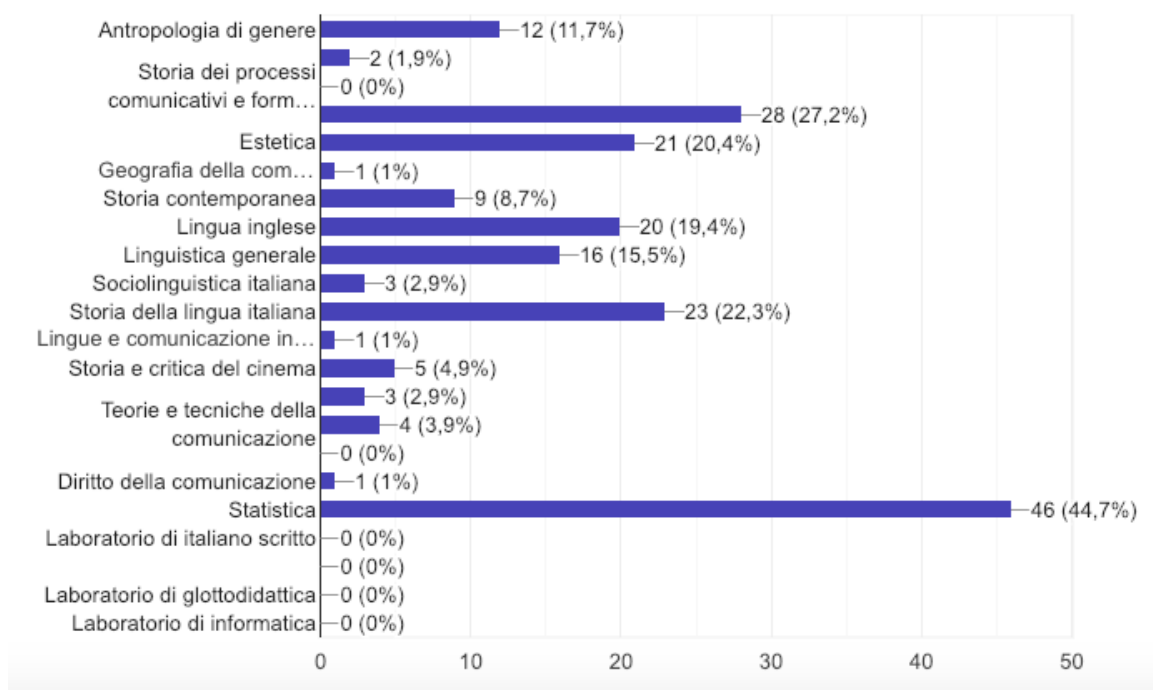


La disciplina, tra quelle dei primi due anni, che ha costituito un ostacolo maggiore è Statistica (44,7% = 46/103 studenti vs. 74/124 dello scorso anno), seguita da Letteratura italiana (27,2%) e Storia della lingua italiana (22,3%).

¹ Ivi compreso l'insegnamento di L-LIN/02 per il particolare taglio dato alla disciplina in ottemperanza alle esigenze del CdS.

Quali discipline studiate nel corso dei primi due anni hanno costituito un ostacolo?

103 risposte



Le motivazioni addotte sono molteplici, ma prevalgono quelle relative al rapporto tra carico didattico e CFU e la specificità degli argomenti trattati, sentiti a volte come troppo lontani dal panorama della comunicazione.

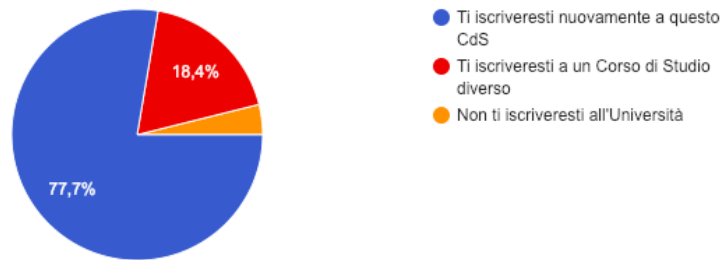
Motivazione allo studio e soddisfazione formativa

Domanda limitata agli studenti di II e III anno; n. di risposte: 103

Gli studenti si dicono complessivamente soddisfatti del CdS e il 77,7% si iscriverebbe nuovamente. Solo il 18,4% cambierebbe corso, mentre il 3,9% non si iscriverebbe all'università.

Se potessi tornare indietro...

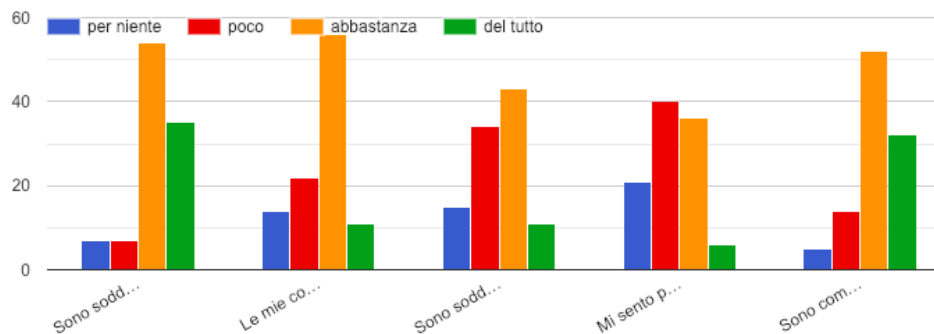
103 risposte



Riguardo all'attuale formazione, gli studenti si dicono:

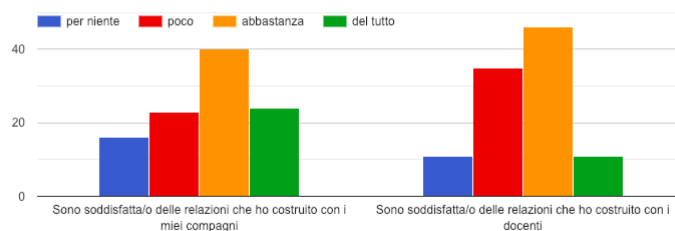
- abbastanza soddisfatti rispetto al numero di esami sostenuto (colonna 1)
- abbastanza soddisfatti delle relazioni con i colleghi (colonna 2)
- abbastanza soddisfatti rispetto alla previsione di un futuro lavorativo (colonna 3) (dato in miglioramento rispetto allo scorso anno)
- poco partecipi rispetto alla comunità accademica (colonna 4)
- abbastanza soddisfatti della scelta universitaria (colonna 5)

Come definiresti la tua formazione attuale?



Gli studenti sono abbastanza soddisfatti sia dei rapporti instaurati con i colleghi di corso sia dei rapporti costruiti con i docenti (quest'ultimo dato in miglioramento rispetto allo scorso anno).

Indica quanto sei d'accordo con ciascuna delle seguenti affermazioni



Conoscenza del CdS

Domanda limitata agli studenti di II e III anno; n. di risposte: 103

La sostanziale totalità degli studenti sa:

- che il CdS ha un Presidente (92,2%)
- che ci sono dei tutor cui possono rivolgersi (96,1%; dato in netto miglioramento rispetto allo scorso anno)
- che il CdS ha dei rappresentanti degli Studenti (83,5%; %; dato in miglioramento rispetto allo scorso anno)

Il 53,4% sa, inoltre, che il CdS ha dei delegati; il 37,9% (dato in miglioramento rispetto allo scorso anno) è ha conoscenza che esiste un Comitato d'indirizzo composto da docenti e professionisti del mondo del lavoro.

Tirocinio

Domanda limitata agli studenti di II e III anno; n. di risposte: 103

La sostanziale totalità degli studenti (97,1%) sa di poter effettuare un tirocinio; il 27% lo ha già fatto, il 60% dichiara di avere intenzione di farlo e solo il 13% non intende farlo.

Tutti i dati del tirocinio sono in miglioramento rispetto allo scorso anno.

Erasmus

Domanda limitata agli studenti di II e III anno; n. di risposte: 103

La sostanziale totalità degli studenti (96,1%) sa di poter effettuare un soggiorno all'estero; 1/3 degli studenti dichiara di averlo fatto (4%) o di avere intenzione di farlo (28,3%).

Tutti i dati dell'Erasmus sono in miglioramento rispetto allo scorso anno.

Il 67,7% degli studenti che non vuole usufruire della mobilità dichiara perlopiù motivi personali.

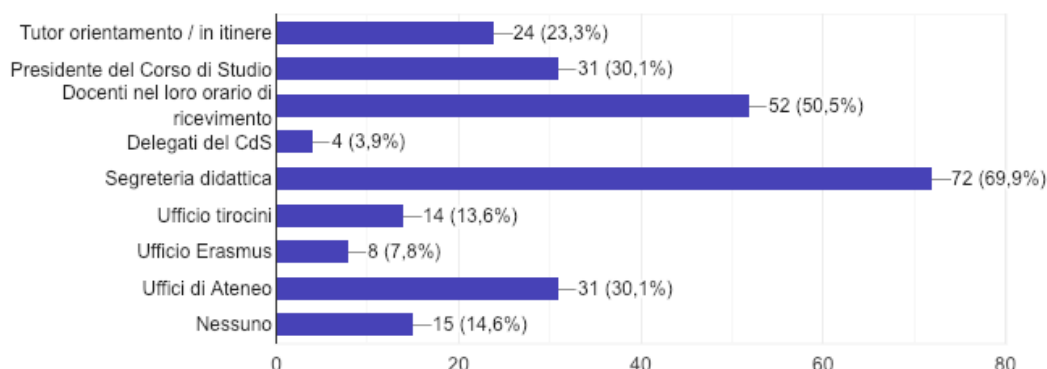
Uso dei servizi

Domanda limitata agli studenti di II e III anno; n. di risposte: 103

La maggior parte degli studenti ha avuto un qualche rapporto con la segreteria didattica (69,9%) e con i docenti al di fuori delle lezioni (ad es. a ricevimento – 50,5%).

Di quali servizi di orientamento hai usufruito finora?

103 risposte



Più della metà degli studenti (62,1%; dato in miglioramento) dichiara di essere a conoscenza del fatto che esistono vari servizi di Ateneo per il Job placement (es. Career Counseling, seminari di Orientamento al Lavoro, CV Check , etc.).

Futuro

Circa 2/3 degli studenti pensa di proseguire gli studi iscrivendosi alla Magistrale (27,2% vs 25% dello scorso anno) o ad un master (20,4% vs. 30,6% dello scorso anno), mentre il 19,4% (vs 17,7% dello scorso anno) pensa di cercare di entrare nel mondo del lavoro. Il 33% (vs 26,6% dello scorso anno) si dichiara ancora indeciso sul proprio futuro.

Hai già scelto come proseguire la tua carriera?

103 risposte

